



# Instituto Tecnológico Superior de Tepeaca

Estado de Puebla

Estado Analítico de Ingresos

Del 01/ene./2022 Al 30/jun./2022

Usu: planeacion02


Rep: rptEstadoPresupuestoIngresosRB\_CP\_2019

Fecha y 11/jul./2022

hora de Impresión 01:46 p. m.

Rubro de Ingresos	Ingreso					Diferencia (6=5-1)
	Estimado	Ampliaciones y Reducciones	Modificado	Devengado	Recaudado	
	(1)	(2)	(3=1+2)	(4)	(5)	
IMPUESTOS	\$0.00	\$0.00	\$0.00	\$0.00	\$0.00	0.00
CUOTAS Y APORTACIONES DE SEGURIDAD SOCIAL	\$0.00	\$0.00	\$0.00	\$0.00	\$0.00	0.00
CONTRIBUCIONES DE MEJORAS	\$0.00	\$0.00	\$0.00	\$0.00	\$0.00	0.00
DERECHOS	\$0.00	\$0.00	\$0.00	\$0.00	\$0.00	0.00
PRODUCTOS	\$0.00	\$0.00	\$0.00	\$0.00	\$0.00	0.00
APROVECHAMIENTOS	\$0.00	\$0.00	\$0.00	\$0.00	\$0.00	0.00
INGRESOS POR VENTA DE BIENES, PRESTACIÓN DE SERVICIOS Y OTROS	\$770,000.00	\$0.00	\$770,000.00	\$624,852.01	\$624,852.01	-145,147.99
PARTICIPACIONES, APORTACIONES, CONVENIOS, INCENTIVOS DERIVADOS	\$0.00	\$0.00	\$0.00	\$0.00	\$0.00	0.00
TRANSFERENCIAS, ASIGNACIONES, SUBSIDIOS Y SUBVENCIONES, Y OTROS	\$48,150,640.00	\$0.00	\$48,150,640.00	\$21,835,175.67	\$21,835,175.67	-26,315,464.33
INGRESOS DERIVADOS DE FINANCIAMIENTOS	\$0.00	\$0.00	\$0.00	\$0.00	\$0.00	0.00
<b>Total</b>	<b>\$48,920,640.00</b>	<b>\$0.00</b>	<b>\$48,920,640.00</b>	<b>\$22,460,027.68</b>	<b>\$22,460,027.68</b>	
<b>Ingresos Excedentes</b>						<b>-26,460,612.32</b>

Estado Analítico de Ingresos por Fuente de Financiamiento	Ingreso					Diferencia (6=5-1)
	Estimado	Ampliaciones / Reducciones	Modificado	Devengado	Recaudado	
	(1)	(2)	(3=1+2)	(4)	(5)	
<b>Ingresos del Poder Ejecutivo Federal o Estatal y de los Municipios</b>						
IMPUESTOS	\$0.00	\$0.00	\$0.00	\$0.00	\$0.00	0.00
CUOTAS Y APORTACIONES DE SEGURIDAD SOCIAL	\$0.00	\$0.00	\$0.00	\$0.00	\$0.00	0.00
CONTRIBUCIONES DE MEJORAS	\$0.00	\$0.00	\$0.00	\$0.00	\$0.00	0.00
DERECHOS	\$0.00	\$0.00	\$0.00	\$0.00	\$0.00	0.00
PRODUCTOS	\$0.00	\$0.00	\$0.00	\$0.00	\$0.00	0.00
APROVECHAMIENTOS	\$0.00	\$0.00	\$0.00	\$0.00	\$0.00	0.00
PARTICIPACIONES, APORTACIONES, CONVENIOS, INCENTIVOS DERIVADOS	\$0.00	\$0.00	\$0.00	\$0.00	\$0.00	0.00
TRANSFERENCIAS, ASIGNACIONES, SUBSIDIOS Y SUBVENCIONES, Y OTROS	\$0.00	\$0.00	\$0.00	\$0.00	\$0.00	0.00
<b>Ingresos de los Entes Públicos de los Poderes Legislativo y Judicial, de los Órganos Autónomos y del Sector Paraestatal o Paramunicipal, así como de las Empresas Productivas del Estado</b>						
CUOTAS Y APORTACIONES DE SEGURIDAD SOCIAL	\$0.00	\$0.00	\$0.00	\$0.00	\$0.00	0.00
PRODUCTOS	\$0.00	\$0.00	\$0.00	\$0.00	\$0.00	0.00
INGRESOS POR VENTA DE BIENES, PRESTACIÓN DE SERVICIOS Y OTROS	\$770,000.00	\$0.00	\$770,000.00	\$624,852.01	\$624,852.01	-145,147.99
TRANSFERENCIAS, ASIGNACIONES, SUBSIDIOS Y SUBVENCIONES, Y OTROS	\$48,150,640.00	\$0.00	\$48,150,640.00	\$21,835,175.67	\$21,835,175.67	-26,315,464.33
<b>Ingresos Derivados de Financiamiento</b>						
INGRESOS DERIVADOS DE FINANCIAMIENTOS	\$0.00	\$0.00	\$0.00	\$0.00	\$0.00	0.00
<b>Total</b>	<b>\$48,920,640.00</b>	<b>\$0.00</b>	<b>\$48,920,640.00</b>	<b>\$22,460,027.68</b>	<b>\$22,460,027.68</b>	
<b>Ingresos Excedentes</b>						<b>-26,460,612.32</b>




---

GABRIEL ISRAEL AVENDAÑO MARZOA  
ENCARGADO DEL DESPACHO DE LA DIRECCION GENERAL




---

GABRIELA CECILIA FORTES FLORES LARA  
SUBDIRECTORA DE ADMINISTRACION Y FINANZAS



---

AURORA GONZÁLEZ CASTILLERO  
ENCARGADA DEL DEPTO. DE RECURSOS FINANCIEROS Y  
CONTABILIDAD



---

CAROLINA RAMÍREZ OLIVAREZ  
ENCARGADA DE LA DIRECCIÓN DE PLANEACIÓN,  
ADMINISTRACIÓN Y FINANZAS



---

NORA JAQUELINE GARCÍA CARRILLO  
SUBDIRECTORA DE PLANEACIÓN Y EVALUACION

“Bajo protesta de decir verdad declaramos que los Estados Financieros y sus notas, son razonablemente correctos y son responsabilidad del emisor”.